

Termíny oznamovania hospodárskych výsledkov v Európe Q1 2018

Index	Akcia	Dátum HV
XU100	HALKBANK	3.1.2018
XU100	VAKIBANK	3.1.2018
SOFIX	CB FIRST	3.1.2018
PX	ORCO PROPERTY GR	3.1.2018
XU100	GARANTI	12.1.2018
ATX	SCHOELLER-BLECKM	16.1.2018
AEX	ASML HOLDING NV	17.1.2018
FTSEMIB	AUTOGRILL SPA	23.1.2018
SMI	SGS SA-REG	23.1.2018
OMX	INVESTOR AB-B	23.1.2018
SMI	UBS AG-REG	23.1.2018
SMI	NOVARTIS AG-REG	24.1.2018
IBEX	BANCO SANTANDER	25.1.2018
FTSEMIB	STMICROELECTRONI	25.1.2018
OMX	NORDEA BANK AB	25.1.2018
UKX	BRITISH SKY BROA	25.1.2018
UKX	DIAGEO PLC	25.1.2018
WIG20	PKN ORLEN	25.1.2018
PX	UNIPETROL	25.1.2018
CAC	LVMH MOET HENNE	25.1.2018
OMX	SSAB-A	26.1.2018
IBEX	BANKINTER	26.1.2018
OMX	ATLAS COPCO-A	26.1.2018
OMX	TELIASONERA AB	26.1.2018
OMX	GETINGE AB-B SHS	29.1.2018
PX	TELEFONICA CZECH	30.1.2018
ATX	TELEKOM AUSTRIA	30.1.2018
OMX	ALFA LAVAL AB	30.1.2018
OMX	SVENSKA CELL-B	30.1.2018
IBEX	GAMESA CORP TEC	30.1.2018
AEX	KONINKLIJKE PHIL	30.1.2018
DAX	SAP SE	30.1.2018
OMX	SEB AB-A	31.1.2018
XU100	AKBANK	31.1.2018
AEX	KPN (KONIN) NV	31.1.2018
OMX	ELECTROLUX AB-B	31.1.2018
FTSEMIB	ANSALDO STS SPA	31.1.2018
AEX	ING GROEP NV	31.1.2018
DAX	SIEMENS AG-REG	31.1.2018
DAX	INFINEON TECH	31.1.2018
SMI	LONZA GROUP -REG	31.1.2018
OMX	ERICSSON LM-B	31.1.2018
SMI	JULIUS BAER GROU	31.1.2018
CAC	UNIBAIL-RODAMCO	31.1.2018
OMX	VOLVO AB-B	31.1.2018
OMX	SECURITAS AB-B	31.1.2018
OMX	NOKIA OYJ	1.2.2018
IBEX	BBVA	1.2.2018
OMX	SKANSKA AB-B	1.2.2018
OMX	SKF AB- B SHARES	1.2.2018
OMX	LUNDIN PETROLEUM	1.2.2018
AEX	ROYAL DUTCH SH-A	1.2.2018
XU100	TOFAS	1.2.2018
AEX	UNILEVER NV-CVA	1.2.2018
SMI	ROCHE HLDG-GENUS	1.2.2018
SMI	SWATCH GROUP-BR	1.2.2018
OMX	MODERN TIMES-B	1.2.2018

Očakávaný čistý príjem v mil. za rok 2018

PX	CENTRAL EURO M-A	201,5 CZK
PX	CEZ AS	18432,333 CZK
PX	KOMERCNI BANKA	13614,643 CZK
PX	ORCO PROPERTY GR	N.A
PX	PEGAS NONWOVENS	20,5 CZK
PX	PHILIP MORRIS CR	2821,667 CZK
PX	TELEFONICA CZECH	5236,4 CZK
PX	UNIPETROL	13021,333 CZK
AEX	AEGON NV	1482,35 3 EUR
AEX	AHOLD NV	1599,238 EUR
AEX	AKZO NOBEL	1044,143 EUR
AEX	ARCELORMITTAL	4020,235 EUR
AEX	ASML HOLDING NV	1952,92 EUR
AEX	BAM GROEP	73,667 EUR
AEX	BOSKALIS WESTMIN	160,333 EUR
AEX	CORIO NV	231,5 EUR
AEX	DSM (KONIN)	735,278 EUR
AEX	FUGRO NV-CVA	-83,75 EUR
AEX	HEINEKEN NV	2217,048 EUR
AEX	ING GROEP NV	5181,5 EUR
AEX	KONINKLIJKE PHIL	1376,294 EUR
AEX	KPN (KONIN) NV	517,833 EUR
AEX	RANDSTAD HOLDING	746,818 EUR
AEX	RELX NV	1871,444 EUR
AEX	ROYAL DUTCH SH-A	15580,115 EUR
AEX	SBM OFFSHORE NV	111,883 EUR
AEX	TNT NV	188,6 EUR
AEX	TOMTOM	53,243 EUR
AEX	UNILEVER NV-CVA	6246,333 EUR
AEX	WERELDHAVE NV	138,111 EUR
AEX	WOLTERS KLUWER	632,077 EUR

VYPRACOVAL

Michal Fafrák

Analytik

CAPITAL MARKETS, o.c.p., a.s.

EUROVEA Central 2, Pribinova 6,

811 09 Bratislava

tel: +421 2 2070 6880


fax: +421 2 2078 8001

e-mail: info@capitalmarkets.sk

www.capitalmarkets.sk

Upozornenie! Všetky obchody s cennými papiermi môžu viesť ako k ziskom, tak i k stratám. Uvedený zoznam akcií nie je investičným odporúčaním. Spoločnosť CAPITAL MARKETS, o.c.p., a.s. je subjekt regulovaný Národnou bankou Slovenska.


Zdroj informácií: Bloomberg



Index	Akcia	Dátum HV
IBEX	BANCO SABADELL	2.2.2018
DAX	DEUTSCHE BANK-RG	2.2.2018
XU100	YAPI KREDI	2.2.2018
XU100	IS BANKASI	2.2.2018
UKX	BT GROUP PLC	2.2.2018
UKX	ASTRAZENECA PLC	2.2.2018
OMX	TELE2 AB-B SHS	2.2.2018
AEX	WERELDHAVE NV	2.2.2018
BEL20	BELGACOM SA	3.2.2018
OMX	SANDVIK AB	5.2.2018
UKX	RANDGOLD RES LTD	5.2.2018
FTSEMIB	INTESA SANPAOLO	5.2.2018
OMX	SWEDBANK AB-A	6.2.2018
IBEX	FCC	6.2.2018
CAC	BNP PARIBAS	6.2.2018
UKX	BP PLC	6.2.2018
BUX	RICHTER GEDEON N	6.2.2018
DAX	MUENCHENER RUE-R	6.2.2018
OMX	ASSA ABLOY AB-B	6.2.2018
XU100	ARCELIK	6.2.2018
AEX	TOMTOM	6.2.2018
UKX	GLAXOSMITHKLINE	7.2.2018
XU100	EREGLI	7.2.2018
XU100	TURK EKONOMI BAN	7.2.2018
CAC	SANOFI	7.2.2018
SMI	SWISSCOM AG-REG	7.2.2018
CAC	VINCI SA	7.2.2018
UKX	RIO TINTO PLC	7.2.2018
OMX	SVENSKA HAN-A	7.2.2018
SMI	SYNGENTA AG-REG	7.2.2018
BEL20	MOBISTAR SA	7.2.2018
UKX	TULLOW OIL	7.2.2018
XU100	TURK TELEKOM	8.2.2018
PX	CENTRAL EURO M-A	8.2.2018
SMI	ABB LTD-REG	8.2.2018
WIG20	BRE	8.2.2018
IBEX	MAPFRE SA	8.2.2018
BEL20	BEFIMMO	8.2.2018
CAC	TOTAL SA	8.2.2018
ATX	PALFINGER AG	8.2.2018
PX	KOMERCNI BANKA	8.2.2018
CAC	SOC GENERALE SA	8.2.2018
IBEX	GAS NATURAL SDG	8.2.2018
ATX	VOESTALPINE AG	8.2.2018
BEL20	COFINIMMO	8.2.2018
DAX	COMMERZBANK	8.2.2018
SMI	ZURICH INSURANCE	8.2.2018
AEX	SBM OFFSHORE NV	8.2.2018
CAC	PERNOD RICARD SA	8.2.2018
UKX	SMITH & NEPHEW	8.2.2018
FTSEMIB	UNICREDIT SPA	9.2.2018
FTSEMIB	MEDIOBANCA	9.2.2018
FTSEMIB	BANCA MONTE DEI	9.2.2018
BET	BRD-GROUPE SOCIE	9.2.2018
WIG20	PEKAO	9.2.2018
FTSEMIB	UNIPOL GRUPPO SP	9.2.2018
AEX	ARCELORMITTAL	9.2.2018
FTSEMIB	FONDIARIA-SAI	9.2.2018
BEL20	UMICORE	9.2.2018
AEX	HEINEKEN NV	12.2.2018
CAC	MICHELIN	12.2.2018

**Očakávaný čistý príjem
v mil. za rok 2018**


ATX	ANDRITZ AG	294,786 EUR
ATX	ERSTE GROUP BANK	1256,167 EUR
ATX	FLUGHAFEN WIEN	135,333 EUR
ATX	MAYR-MELNHOF KAR	154,75 EUR
ATX	OESTERREICH.POST	162,167 EUR
ATX	OMV AG	1618,769 EUR
ATX	PALFINGER AG	76,214 EUR
ATX	RAIFFEISEN INTL	1015,769 EUR
ATX	RHI AG	82,78 EUR
ATX	STRABAG SE-BR	262,286 EUR
ATX	TELEKOM AUSTRIA	352,125 EUR
ATX	VERBUND AG	301,667 EUR
ATX	VIENNA INSURANCE	272,5 EUR
ATX	VOESTALPINE AG	722,929 EUR
ATX	WIENERBERGER AG	124,833 EUR
BEL20	ACKERMANS & VAN	268 EUR
BEL20	ANHEUSER-BUSCH I	8463,364 EUR
BEL20	BEFIMMO	102,34 EUR
BEL20	BEKAERT NV	152,5 EUR
BEL20	BELGACOM SA	571,25 EUR
BEL20	COFINIMMO	138,25 EUR
BEL20	DELHAIZE GROUP	566 EUR
BEL20	DEXIA SA	N.A.
BEL20	FORTIS	681,389 EUR
BEL20	GROUPE BRUX LAMB	396 EUR
BEL20	KBC GROEP	2567,048 EUR
BEL20	MOBISTAR SA	57,371 EUR
BEL20	SOLVAY SA-A	823,4 EUR
BEL20	TELENET GRP HLDG	173,9 EUR
BEL20	UCB SA	759,2 EUR
BEL20	UMICORE	272,875 EUR
BUX	FHB MORTGAGE BAN	N.A.
BUX	MAGYAR TELEKOM	36402 HUF
BUX	MOL	303568,6 HUF
BUX	OTP BANK PLC	259825,3 HUF
BUX	RICHTER GEDEON N	59838,87 HUF
CAC	ACCOR SA	303,133 EUR
CAC	AIR FRANCE-KLM	876,467 EUR
CAC	AIR LIQUIDE SA	2003,35 EUR
CAC	ALCATEL-LUCENT	777,75 EUR
CAC	ALSTOM	398,2 EUR
CAC	AXA	5989,067 EUR
CAC	BNP PARIBAS	7790,9 EUR
CAC	BOUYGUES SA	875,412 EUR
CAC	CAPGEMINI SE	1017,786 EUR
CAC	CARREFOUR SA	858,9 EUR
CAC	CREDIT AGRICOLE	3619 EUR
CAC	DANONE	2130,375 EUR
CAC	EADS NV	2607,222 EUR
CAC	EDF	1796,4 EUR
CAC	ESSILOR INTL	851,933 EUR
CAC	FRANCE TELECOM	2596,647 EUR
CAC	GDF SUEZ	2504,944 EUR
CAC	LAFARGE SA	815,4 EUR
CAC	LAGARDERE SCA	235,5 EUR
CAC	LVMH MOET HENNE	4931,222 EUR
CAC	MICHELIN	1678,722 EUR



Index	Akcia	Dátum HV
AEX	RANDSTAD HOLDING	13.2.2018
WIG20	BZWBK	13.2.2018
XU100	AKSIGORTA	13.2.2018
XU100	TUPRAS	13.2.2018
DAX	DAIMLER AG	13.2.2018
CAC	PPR	13.2.2018
UKX	AFRICAN BARRICK	13.2.2018
OMX	BOLIDEN AB	14.2.2018
BEL20	TELENET GRP HLDG	14.2.2018
OMX	SWEDISH MATCH AB	14.2.2018
SMI	CREDIT SUISS-REG	14.2.2018
AEX	DSM (KONIN)	14.2.2018
CAC	CREDIT AGRICOLE	14.2.2018
DAX	THYSSENKRUPP AG	14.2.2018
IBEX	ENAGAS SA	14.2.2018
XU100	TURKCELL	15.2.2018
UKX	SHIRE PLC	15.2.2018
CAC	EADS NV	15.2.2018
AEX	AEGON NV	15.2.2018
BET	BANCA TRANSILVAN	15.2.2018
CAC	AIR LIQUIDE SA	15.2.2018
CAC	CAPGEMINI SE	15.2.2018
SMI	NESTLE SA-REG	15.2.2018
CAC	SCHNEIDER ELECTR	15.2.2018
AEX	RELX NV	15.2.2018
XU100	TAV	16.2.2018
CAC	AIR FRANCE-KLM	16.2.2018
XU100	KOC HOLDING	16.2.2018
DAX	ALLIANZ SE-VINK	16.2.2018
CAC	RENAULT SA	16.2.2018
CAC	EDF	16.2.2018
CAC	DANONE	16.2.2018
UKX	SEGRO PLC	16.2.2018
UKX	RECKITT BENCKISE	19.2.2018
WIG20	ORANGE POLSKA SA	20.2.2018
DAX	DEUTSCHE BOERSE	20.2.2018
UKX	HSBC HOLDINGS PL	20.2.2018
BUX	MOL	20.2.2018
UKX	BHP BILLITON PLC	20.2.2018
UKX	INTERCONTINENTAL	20.2.2018
UKX	LLOYDS BANKING	21.2.2018
CAC	FRANCE TELECOM	21.2.2018
FTSEMIB	TENARIS SA	21.2.2018
BEL20	FORTIS	21.2.2018
BUX	MAGYAR TELEKOM	21.2.2018
ATX	OMV AG	21.2.2018
BET	OMV PETROM SA	21.2.2018
CAC	VALLOUREC	21.2.2018
CAC	ACCOR SA	21.2.2018
AEX	WOLTERS KLUWER	21.2.2018
AEX	BAM GROEP	21.2.2018
UKX	BARCLAYS PLC	22.2.2018
IBEX	TELEFONICA	22.2.2018
CRO	ATLANTSKA PLOVID	22.2.2018
SMI	TRANSOCEAN LTD	22.2.2018
CAC	VEOLIA ENVIRONNE	22.2.2018
IBEX	IBERDROLA SA	22.2.2018
DAX	DEUTSCHE TELEKOM	22.2.2018
FTSEMIB	TERNA SPA	22.2.2018
DAX	HENKEL AG -PFD	22.2.2018
BEL20	KBC GROEP	22.2.2018

 Očakávaný čistý príjem
v mil. za rok 2018

CAC	PERNOD RICARD SA	1522,565 EUR
CAC	PEUGEOT SA	2031,45 EUR
CAC	PPR	1977,667 EUR
CAC	RENAULT SA	4315,471 EUR
CAC	SAINT GOBAIN	1613,438 EUR
CAC	SANOFI	7109,043 EUR
CAC	SCHNEIDER ELECTR	2181,6 EUR
CAC	SCHOELLER-BLECKM	-26,739 EUR
CAC	SOC GENERALE SA	3402,421 EUR
CAC	SUEZ	370,333 EUR
CAC	TECHNIP SA	472,3 EUR
CAC	TOTAL SA	8648,381 EUR
CAC	UNIBAIL-RODAMCO	1192,75 EUR
CAC	VALLOUREC	-467,182 EUR
CAC	VEOLIA ENVIRONNE	612 EUR
CAC	VINCI SA	2621 EUR
CAC	VIVENDI	954,357 EUR
FTSE100	3I GROUP PLC	987,6 GBP
FTSE100	ABI SAB GROUP HO	3725,636 GBP
FTSE100	ADMIRAL GROUP	317,077 GBP
FTSE100	AFRICAN BARRICK	111,867 GBP
FTSE100	AGGREKO PLC	143,5 GBP
FTSE100	AMEC PLC	184,611 GBP
FTSE100	ANGLO AMER PLC	3167,778 GBP
FTSE100	ANTOFAGASTA PLC	684,25 GBP
FTSE100	ARM HOLDINGS	494,364 GBP
FTSE100	ASSOC BRIT FOODS	1074,2 GBP
FTSE100	ASTRAZENECA PLC	4780,125 GBP
FTSE100	AVIVA PLC	2153,286 GBP
FTSE100	BAE SYSTEMS PLC	1346,8 GBP
FTSE100	BARCLAYS PLC	2615,5 GBP
FTSE100	BG GROUP LTD	480 GBP
FTSE100	BHP BILLITON PLC	7940,409 GBP
FTSE100	BP PLC	5843,769 GBP
FTSE100	BRIT AIRWAYS PLC	2095,818 GBP
FTSE100	BRIT AMER TOBACC	5754,867 GBP
FTSE100	BRIT LAND CO PLC	378,2 GBP
FTSE100	BRITISH SKY BROA	1104,9 GBP
FTSE100	BT GROUP PLC	2759,083 GBP
FTSE100	BUNZL PLC	378,4 GBP
FTSE100	BURBERRY GROUP	351,235 GBP
FTSE100	CAIRN ENERGY	69,708 GBP
FTSE100	CAPITA PLC	342,571 GBP
FTSE100	CAPITAL SHOPPING	207,1 GBP
FTSE100	CENTRICA PLC	701,786 GBP
FTSE100	COBHAM PLC	120,667 GBP
FTSE100	COMPASS GROUP	1214 GBP
FTSE100	DIAGEO PLC	2904,083 GBP
FTSE100	EXPERIAN PLC	869,583 GBP
FTSE100	FRESNILLO PLC	469,538 GBP
FTSE100	G4S PLC	281,182 GBP
FTSE100	GLAXOSMITHKLINE	5423,25 GBP
FTSE100	HAMMERSON PLC	245,625 GBP
FTSE100	HOME RETAIL GROU	48,6 GBP
FTSE100	HSBC HOLDINGS PL	13058,2 GBP
FTSE100	ICAP PLC	N.A.
FTSE100	IMPERIAL TOBACCO	2488,8 GBP
FTSE100	INMARSAT PLC	178,55 GBP
FTSE100	INTERCONTINENTAL	460,176 GBP
FTSE100	INTERTEK GROUP	303,167 GBP
FTSE100	INVESTEC PLC	503 GBP
FTSE100	JOHNSON MATTHEY	409,5 GBP
FTSE100	KAZ MINERALS PLC	484,867 GBP



Index	Akcia	Dátum HV
CAC	VIVENDI	22.2.2018
CAC	BOUYGUES SA	22.2.2018
UKX	ANGLO AMER PLC	22.2.2018
UKX	SERCO GROUP	22.2.2018
CAC	AXA	22.2.2018
UKX	BAE SYSTEMS PLC	22.2.2018
UKX	BRIT AMER TOBACC	22.2.2018
UKX	CAPITAL SHOPPING	22.2.2018
UKX	CENTRICA PLC	22.2.2018
UKX	KAZ MINERALS PLC	22.2.2018
UKX	RSA INSURANCE G	22.2.2018
CAC	SAINT GOBAIN	22.2.2018
AEX	FUGRO NV-CVA	22.2.2018
BEL20	UCB SA	22.2.2018
FTSEMIB	SAIPEM SPA	23.2.2018
CRO	HRVATSKI TELEKOM	23.2.2018
UKX	BRIT AIRWAYS PLC	23.2.2018
FTSEMIB	ENI SPA	23.2.2018
UKX	ROYAL BK SCOTLAN	23.2.2018
FTSEMIB	CIR SPA	23.2.2018
IBEX	RED ELECTRICA	23.2.2018
XU100	SABANCI HOLDING	23.2.2018
IBEX	REPSOL SA	23.2.2018
XU100	TEKFEN	23.2.2018
FTSEMIB	SNAM SPA	23.2.2018
IBEX	ENDESA	23.2.2018
FTSEMIB	PRYSMIAN SPA	23.2.2018
FTSEMIB	MEDIASET SPA	23.2.2018
XU100	SEKERBANK	23.2.2018
FTSEMIB	AZIMUT HOLDING	23.2.2018
FTSEMIB	PARMALAT SPA	23.2.2018
CRO	ERICSSON NIKOLA	23.2.2018
FTSEMIB	ATLANTIA SPA	23.2.2018
FTSEMIB	EXOR NV	23.2.2018
IBEX	MEDIASET ESPANA	23.2.2018
UKX	STANDARD LIFE	23.2.2018
FTSEMIB	LUXOTTICA GROUP	23.2.2018
FTSEMIB	GEOX SPA	23.2.2018
UKX	PEARSON PLC	23.2.2018
FTSEMIB	SALINI IMPREGILO	23.2.2018
AEX	TNT NV	26.2.2018
FTSEMIB	PIRELLI & C SPA	26.2.2018
UKX	HAMMERSON PLC	26.2.2018
UKX	BUNZL PLC	26.2.2018
DAX	BASF SE	27.2.2018
CRO	INA INDUSTRIJA	27.2.2018
DAX	FRESENIUS MEDICA	27.2.2018
IBEX	SACYR SA	27.2.2018
ATX	FLUGHAFEN WIEN	27.2.2018
UKX	STANDARD CHARTER	27.2.2018
FTSEMIB	CAMPARI GROUP	27.2.2018
UKX	FRESNILLO PLC	27.2.2018
IBEX	EBRO PULEVA SA	28.2.2018
CRO	ADRIS GRUPA-PREF	28.2.2018
DAX	BAYER AG-REG	28.2.2018
IBEX	FERROVIAL SA	28.2.2018
IBEX	BOLSAS Y MERCADO	28.2.2018
CRO	VIRO TVORNICA E	28.2.2018
CRO	ATLANTIC GRUPA	28.2.2018
IBEX	ACERINOX	28.2.2018

 Očekávaný čistý příjem
v mil. za rok 2018


FTSE100	KINGFISHER PLC	466,143 GBP
FTSE100	LAND SECURITIES	400,875 GBP
FTSE100	LEGAL & GEN GRP	1542,533 GBP
FTSE100	LLOYDS BANKING	5744,273 GBP
FTSE100	LONMIN PLC	-77,36 GBP
FTSE100	MAN GROUP PLC	263,636 GBP
FTSE100	MARKS & SPENCER	449,714 GBP
FTSE100	NATIONAL GRID PL	2049,6 GBP
FTSE100	NEXT PLC	585 GBP
FTSE100	OLD MUTUAL PLC	943,857 GBP
FTSE100	PEARSON PLC	402,615 GBP
FTSE100	PETROFAC LTD	331,688 GBP
FTSE100	PRUDENTIAL PLC	3479,824 GBP
FTSE100	RANDGOLD RES LTD	288,684 GBP
FTSE100	RECKITT BENCKISE	2292,214 GBP
FTSE100	REXAM LTD	282,8 GBP
FTSE100	RIO TINTO PLC	8391,955 GBP
FTSE100	ROLLS-ROYCE HOLD	578 GBP
FTSE100	ROYAL BK SCOTLAN	2848,923 GBP
FTSE100	RSA INSURANCE G	399,846 GBP
FTSE100	SAGE GROUP	367,786 GBP
FTSE100	SAINSBURY PLC	437,071 GBP
FTSE100	SEGRO PLC	187 GBP
FTSE100	SERCO GROUP	21,025 GBP
FTSE100	SEVERN TRENT	281,455 GBP
FTSE100	SHIRE PLC	4556,48 GBP
FTSE100	SCHRODERS PLC	578,455 GBP
FTSE100	SMITH & NEPHEW	767,909 GBP
FTSE100	SMITHS GRP PLC	382,417 GBP
FTSE100	SSE PLC	1181,714 GBP
FTSE100	STANDARD CHARTER	1795 GBP
FTSE100	STANDARD LIFE	822,375 GBP
FTSE100	TESCO PLC	845,714 GBP
FTSE100	TULLOW OIL	55,186 GBP
FTSE100	UNITED UTILITIES	292,818 GBP
FTSE100	VEDANTA RESOURCE	333,4 GBP
FTSE100	VODAFONE GROUP	2746,818 GBP
FTSE100	WHITBREAD PLC	468,571 GBP
FTSE100	WM MORRISON SUP	286,583 GBP
FTSE100	WOLSELEY PLC	759,6 GBP
FTSE100	WPP PLC	1531,238 GBP
DAX	ADIDAS AG	1362,444 EUR
DAX	ALLIANZ SE-VINK	7095 EUR
DAX	BASF SE	5660,077 EUR
DAX	BAYER AG-REG	5702,867 EUR
DAX	BAYER MOTOREN WK	7322,615 EUR
DAX	BEIERSDORF AG	760,167 EUR
DAX	COMMERZBANK	398 EUR
DAX	DAIMLER AG	9794,92 EUR
DAX	DEUTSCHE BANK-RG	2213,467 EUR



Index	Akcia	Dátum HV
ATX	ERSTE GROUP BANK	28.2.2018
ATX	WIENERBERGER AG	28.2.2018
BEL20	SOLVAY SA-A	28.2.2018
AEX	AHOLD NV	28.2.2018
IBEX	TECNICAS REUNIDA	28.2.2018
DAX	SALZGITTER AG	28.2.2018
IBEX	ABENGOA -CL A	28.2.2018
IBEX	ACS	28.2.2018
IBEX	OBRASCON HUARTE	28.2.2018
BEL20	ACKERMANS & VAN	28.2.2018
UKX	MAN GROUP PLC	28.2.2018
BEL20	BEKAERT NV	28.2.2018
UKX	ADMIRAL GROUP	28.2.2018
BEL20	ANHEUSER-BUSCH I	1.3.2018
SBITOP	TELEKOM SLOVEN	1.3.2018
XU100	ANADOLU EFES BIR	1.3.2018
SMI	ADECCO GROUP AG	1.3.2018
IBEX	ACCIONA SA	1.3.2018
XU100	ENKA	1.3.2018
FTSEMIB	A2A SPA	1.3.2018
SOFIX	SOPHARMA AD	1.3.2018
CAC	ESSILOR INTL	1.3.2018
CAC	PEUGEOT SA	1.3.2018
CAC	SUEZ	1.3.2018
IBEX	ABERTIS	1.3.2018
BEL20	DEXIA SA	1.3.2018
UKX	PETROFAC LTD	1.3.2018
UKX	CAPITA PLC	1.3.2018
UKX	COBHAM PLC	1.3.2018
UKX	SCHRODERS PLC	1.3.2018
DAX	BEIERSDORF AG	1.3.2018
CAC	CARREFOUR SA	1.3.2018
SMI	HOLCIM LTD	2.3.2018
ATX	ANDRITZ AG	2.3.2018
XU100	PETKIM	2.3.2018
XU100	KARDEMIR	2.3.2018
FTSEMIB	BUZZI UNICEM SPA	2.3.2018
BUX	OTP BANK PLC	2.3.2018
UKX	WPP PLC	2.3.2018
SOFIX	MONBAT AD	5.3.2018
XU100	SISECAM	6.3.2018
FTSEMIB	TELECOM ITALIA S	6.3.2018
UKX	AGGREKO PLC	6.3.2018
UKX	INTERTEK GROUP	6.3.2018
WIG20	LOTOS	7.3.2018
DAX	DEUTSCHE POST-RG	7.3.2018
UKX	INMARSAT PLC	7.3.2018
SBITOP	PETROL DD LJUBLJ	7.3.2018
UKX	ROLLS-ROYCE HOLD	7.3.2018
UKX	CAIRN ENERGY	7.3.2018
UKX	LEGAL & GEN GRP	7.3.2018
DAX	LINDE AG	8.3.2018
CAC	GDF SUEZ	8.3.2018
DAX	MERCK KGAA	8.3.2018
WIG20	PGNIG	8.3.2018
WIG20	AGORA	8.3.2018
CAC	LAGARDERE SCA	8.3.2018
UKX	G4S PLC	8.3.2018
AEX	AKZO NOBEL	8.3.2018
AEX	BOSKALIS WESTMIN	8.3.2018

 Očakávaný čistý príjem
v mil. za rok 2018

DAX	DEUTSCHE BOERSE	858,8 EUR
DAX	DEUTSCHE LUFT-RG	2168 EUR
DAX	DEUTSCHE POST-RG	2788,091 EUR
DAX	DEUTSCHE TELEKOM	4309,421 EUR
DAX	E.ON SE	1357,588 EUR
DAX	FRESENIUS MEDICA	1223,25 EUR
DAX	HENKEL AG -PFD	2482,174 EUR
DAX	INFINEON TECH	1094,467 EUR
DAX	K+S AG-REG	164,765 EUR
DAX	LINDE AG	1361,611 EUR
DAX	MAN SE	284,5 EUR
DAX	MERCK KGAA	2700,762 EUR
DAX	MUENCHENER RUE-R	440 EUR
DAX	RWE AG	1298 EUR
DAX	SALZGITTER AG	154,563 EUR
DAX	SAP SE	4858,731 EUR
DAX	SIEMENS AG-REG	6144,421 EUR
DAX	THYSSENKRUPP AG	1004,579 EUR
DAX	VOLKSWAGEN-PREF	11362,72 EUR
FTSEMIB	A2A SPA	360,571 EUR
FTSEMIB	ANSALDO STS SPA	78 EUR
FTSEMIB	ATLANTIA SPA	1182,23 EUR
FTSEMIB	AUTOGRILL SPA	93,009 EUR
FTSEMIB	AZIMUT HOLDING	178,917 EUR
FTSEMIB	BANCA MONTE DEI	-2466,11 EUR
FTSEMIB	BANCA POP MILANO	218,833 EUR
FTSEMIB	BANCO POPOLARE S	-1101 EUR
FTSEMIB	BUZZI UNICEM SPA	253,818 EUR
FTSEMIB	CAMPARI GROUP	240,333 EUR
FTSEMIB	CIR SPA	17,75 EUR
FTSEMIB	ENEL SPA	3604,66 EUR
FTSEMIB	ENI SPA	2019,70 EUR
FTSEMIB	EXOR NV	1457 EUR
FTSEMIB	FINMECCANICA SPA	451,769 EUR
FTSEMIB	FONDIARIA-SAI	499 EUR
FTSEMIB	GENERALI ASSIC	2124,28 EUR
FTSEMIB	GEOX SPA	19,833 EUR
FTSEMIB	INTESA SANPAOLO	3196,64 EUR
FTSEMIB	ITALCEMENTI	86,9 EUR
FTSEMIB	LOTTOMATICA SPA	240,5 EUR
FTSEMIB	LUXOTTICA GROUP	916,154 EUR
FTSEMIB	MEDIASET SPA	127,85 EUR
FTSEMIB	MEDIOBANCA	750,8 EUR
FTSEMIB	MEDIOLANUM SPA	441 EUR
FTSEMIB	PARMALAT SPA	135 EUR
FTSEMIB	PIRELLI & C SPA	489,333 EUR
FTSEMIB	PRYSMIAN SPA	328 EUR
FTSEMIB	SAIPEM SPA	113,635 EUR
FTSEMIB	SALINI IMPREGILO	88,525 EUR
FTSEMIB	SNAM SPA	938,722 EUR
FTSEMIB	STMICROELECTRONI	676,358 EUR
FTSEMIB	TELECOM ITALIA S	1500,31 EUR
FTSEMIB	TENARIS SA	381,385 EUR
FTSEMIB	TERNA SPA	680,353 EUR
FTSEMIB	UNICREDIT SPA	3208,36 EUR
FTSEMIB	UNIPOL GRUPPO SP	-324,6 EUR
XU030	VAKIBANK	3534,5 TRY
XU030	YAPI KREDI	3669,667 TRY
IBEX	ABENGOA -CL A	N.A.
IBEX	ABERTIS	942,286 EUR
IBEX	ACCIONA SA	251,091 EUR



Index	Akcia	Dátum HV
UKX	OLD MUTUAL PLC	8.3.2018
XU100	THY	9.3.2018
XU100	DOGAN HOLDING	9.3.2018
XU100	BIM	12.3.2018
WIG20	PKOBP	12.3.2018
DAX	VOLKSWAGEN-PREF	13.3.2018
DAX	RWE AG	13.3.2018
UKX	ANTOFAGASTA PLC	13.3.2018
ATX	VERBUND AG	14.3.2018
DAX	E.ON SE	14.3.2018
DAX	ADIDAS AG	14.3.2018
FTSEMIB	FINMECCANICA SPA	14.3.2018
ATX	RAIFFEISEN INTL	14.3.2018
UKX	PRUDENTIAL PLC	14.3.2018
UKX	WM MORRISON SUP	14.3.2018
DAX	DEUTSCHE LUFT-RG	15.3.2018
BEL20	GROUPE BRUX LAMB	15.3.2018
FTSEMIB	GENERALI ASSIC	15.3.2018
ATX	OESTERREICH.POST	15.3.2018
DAX	K+S AG-REG	15.3.2018
WIG20	KGHM	16.3.2018
WIG20	ASSECOPOL	16.3.2018
WIG20	GTC	20.3.2018
ATX	MAYR-MELNHOF KAR	20.3.2018
DAX	MAN SE	20.3.2018
PX	CEZ AS	21.3.2018
DAX	BAYER MOTOREN WK	21.3.2018
UKX	KINGFISHER PLC	21.3.2018
FTSEMIB	ENEL SPA	22.3.2018
WIG20	CYFRPLSAT	22.3.2018
SBITOP	KRKA	22.3.2018
ATX	VIENNA INSURANCE	22.3.2018
WIG20	GETIN	23.3.2018
PX	PEGAS NONWOVENS	23.3.2018
UKX	NEXT PLC	23.3.2018
UKX	SMITHS GRP PLC	23.3.2018
WIG20	POLIMEXMS	27.3.2018
WIG20	PBG	27.3.2018
UKX	WOLSELEY PLC	27.3.2018
PX	PHILIP MORRIS CR	28.3.2018
UKX	BURBERRY GROUP	6.4.2018
UKX	TESCO PLC	11.4.2018
UKX	ASSOC BRIT FOODS	17.4.2018
UKX	WHITBREAD PLC	24.4.2018
WIG20	BIOTON	24.4.2018
CRO	PODRAVKA PREHRAM	27.4.2018
BUX	FHB MORTGAGE BAN	27.4.2018
ATX	STRABAG SE-BR	27.4.2018
UKX	IMPERIAL TOBACCO	2.5.2018
UKX	SAINSBURY PLC	2.5.2018
UKX	SAGE GROUP	2.5.2018
CAC	ALSTOM	3.5.2018
UKX	COMPASS GROUP	9.5.2018
SMI	CIE FINANCI-REG	11.5.2018
UKX	LONMIN PLC	14.5.2018
UKX	VODAFONE GROUP	15.5.2018
UKX	LAND SECURITIES	15.5.2018
UKX	BRIT LAND CO PLC	16.5.2018
UKX	NATIONAL GRID PL	17.5.2018
UKX	EXPERIAN PLC	17.5.2018

 Očakávaný čistý príjem
v mil. za rok 2018

IBEX	ACERINOX	202,313 EUR
IBEX	ACS	767,545 EUR
IBEX	BANCO POPULAR	61,67 EUR
IBEX	BANCO SABADELL	809,55 EUR
IBEX	BANCO SANTANDER	7011,455 EUR
IBEX	BANKINTER	474,765 EUR
IBEX	BBVA	4282,5 EUR
IBEX	BOLSAS Y MERCADO	156,25 EUR
IBEX	EBRO PULEVA SA	178,9 EUR
IBEX	ENAGAS SA	478,864 EUR
IBEX	ENDESA	1357,5 EUR
IBEX	FCC	185,143 EUR
IBEX	FERROVIAL SA	410,059 EUR
IBEX	GAMESA CORP TEC	430,9 EUR
IBEX	GAS NATURAL SDG	1228,9 EUR
IBEX	GRIFOLS SA	601,765 EUR
IBEX	IBERDROLA SA	2740,682 EUR
IBEX	MAPFRE SA	676,429 EUR
IBEX	MEDIASET ESPANA	188,526 EUR
IBEX	OBRASCON HUARTE	102,72 EUR
IBEX	RED ELECTRICA	671,273 EUR
IBEX	REPSOL SA	2175,759 EUR
IBEX	SACYR SA	147,25 EUR
IBEX	TECNICAS REUNIDA	63,838 EUR
IBEX	TELEFONICA	3758,4 EUR
SMI	ABB LTD-REG	2566,619 CHF
SMI	ACTELION LTD-REG	861 CHF
SMI	ADECCO GROUP AG	798,4 CHF
SMI	CIE FINANCI-REG	1717,25 CHF
SMI	CREDIT SUISS-REG	1633,909 CHF
SMI	HOLCIM LTD	1970,647 CHF
SMI	JULIUS BAER GROU	787,706 CHF
SMI	LONZA GROUP -REG	664,667 CHF
SMI	NESTLE SA-REG	10673,18 CHF
SMI	NOVARTIS AG-REG	11274,9 CHF
SMI	ROCHE HLDG-GENUS	13367,2 CHF
SMI	SGS SA-REG	661,412 CHF
SMI	SWATCH GROUP-BR	729,714 CHF
SMI	SWISSCOM AG-REG	1551,765 CHF
SMI	SYNGENTA AG-REG	1746 CHF
SMI	TRANSOCEAN LTD	-221 CHF
SMI	UBS AG-REG	5149,769 CHF
SMI	ZURICH INSURANCE	2859,84 CHF
WIG20	AGORA	10,275 PLN
WIG20	ASSECOPOL	311,125 PLN
WIG20	BIOTON	N.A.
WIG20	BRE	1070,154 PLN
WIG20	BZWBK	2233,875 PLN
WIG20	CERSANIT	N.A.
WIG20	CYFRPLSAT	1077 PLN
WIG20	GETIN	185 PLN
WIG20	GTC	89 PLN
WIG20	KGHM	2400,333 PLN
WIG20	LOTOS	1588,2 PLN
WIG20	ORANGE POLSKA SA	35,33 PLN
WIG20	PBG	N.A.
WIG20	PEKAO	2177,944 PLN
WIG20	PGNIG	3408,125 PLN